

Scheuersaugmaschine, die in jeder Ecke scheuert, kehrt und trocknet

Die SC250 ist eine kompakte Scheuersaugmaschine zum schnellen und wirksamen Reinigen von Hartböden. Sie kommt in jede Ecke und reinigt gründlich in beiden Richtungen – auch unter Möbeln und Regalen. Sie ist eine leichte und produktive Maschine mit geringem Geräuschpegel, die sich – da batteriebetrieben – auch für Reinigungsarbeiten tagsüber eignet.

Eine attraktive Wahl für Geschäfte, Schulen, Restaurants, Cafés, Bäckereien, Fastfoodketten, Hotels, Reinigungsfirmen uvm.

Die Scheuersaugmaschine SC250 bietet höchste Produktivität, da sie gleichzeitig kehrt, scheuert und saugt, sowohl vorwärts als auch rückwärts. Die 34 cm breite zylindrische Bürste beseitigt wirkungsvoll Staubpartikel bis hin zu Grobschmutz. Die Reinigung kann vorwärts und rückwärts durchgeführt werden.

Beim Reinigen können Sie den vorderen Saugfuß aus der Betriebsposition anheben, um größeren Grobschmutz aufzunehmen, ohne anhalten zu müssen. Mit ihren zwei verschiedenen Frischwassereinstellungen können Sie die Maschine stets optimal an die anstehende Reinigungsaufgabe anpassen. Diese zwei Bedienungsmethoden ermöglichen eine schnelle und effiziente Reinigung.

Effektiv: Gleichzeitig kehren, scheuern und saugen.

· Hohe Reinigungsleistung: 34 cm breite zylindrische Bürste oder

Mikrofaserwalze

· Produktiv: Der 6 Liter fassende Frischwasser- und Schmutzwassertank ermöglicht eine Betriebsdauer bis zu 40 Minuten ohne Nachfüllen.

· Stark: 36 V-Lithiumbatterietechnik von Nilfisk

· Leicht zu bedienen: Der ergonomische Schubbügel lässt sich auf verschiedene Positionen einstellen, frei beweglich verwenden oder zur Aufbewahrung einklappen.

· Intuitiv und selbsterklärend: Informatives Display am Schubbügel.

· Einfache Steuerung: Die OneTouch-Funktion aktiviert alle voreingestellten Funktionen, und Berührungssensoren im Schubbügel sorgen für eine leichte Bedienung.

· Reinigen ohne Unterbrechung: Die zwei Frischwassereinstellungen können bei laufendem Betrieb geändert werden.

· Sicher: Trockenlaufschutz und Warnsignal bei leerem Tank.

· Komfortabel: Dank kompakter Bauform und geringem Gewicht leicht zu transportieren und zu bewegen.

· Zubehör: Eine Microfaserwalze rundet die Einsatzmöglichkeiten ab (keine Kehrfunktion).

Abb. ähnlich



• Serienmäßige Ausstattung

Lieferumfang		Artikel-Nr.	Anzahl	SC250 34C B	SC250 34C B
Walzenbürste					
	Bürste zyl. 340mm mittel	9100002066	1		•
Sauglippen					
	Saugfuss 360MM PU 2 St. SET	9100002064	1		•
Batterien und Ladegeräte					
	Batterie LI inkl. Ladegerät EU	9100002056	1		•



heupel Reinigungstechnik GmbH

Gottlieb Daimler Str. 6
88214 Ravensburg




email: info@heupel-gmbh.de
www.heupel-gmbh.de

Tel: (049) 0751 - 35905-3
Fax: (049) 0751 - 35905-59

Shop: www.heupel-shop.de

Heupel - Reinigungstechnik - Beratung, Verkauf, Service, alles aus einer Hand.

Scheuersaugmaschine, die in jeder Ecke scheuert, kehrt und trocknet

Lieferumfang		Artikel-Nr.	Anzahl	SC250 34C B	SC250 34C B
	CHARGER POWER CORD EU L.1000MM	9100002007	0		•
	CHARGER POWER CORD UK L.1000MM	9100002055	0	•	
Sonstiges					
	MINI CONTAINER PLAST. F DIRT PKD	9100001964	1		•

Modell	SC250 34C B	SC250 34C B
Artikel-Nr.	9087380020	DE9087380020-S

Produkteigenschaften









Kompaktes Design	•	•
Lithium Batterie	•	•
Voll ausgestattet - zum sofortigen Einsatz	•	•
One-Touch™-Taste	•	•
Tank in Tank-System	•	•
Schrubben und kehren	•	•

Technische Spezifikationen	SC250 34C B	SC250 34C B
Spannung (V)	36	36
Schutzklasse	III	III
Aufnahmeleistung (kW)	300	300
Leistungsaufnahme (kW)	0.3	0.3
Saugmotorleistung (W)	180	180
Geräuschpegel, 1,5 m Abstand (dB(A) ISO 3744)	66 ±3	66 ±3
Flächenleistung theor./prak. (m²/h)	1360/680	1360/680
Laufzeit (min.)	40	40
Vibrationsstärke, Handgriff (m/s²)	< 2.5	< 2.5
Wasserleistung (l/min.)	0.15/0.3	0.15/0.3
Frisch-/Schmutzwassertank (l)	6/6	6/6
Absaugleiste, Breite (mm)	340	340
Bürstenanpressdruck (kg)	Max 12	Max 12
Bürstengeschwindigkeit (U/min.)	1000	1000
Bürstenanzahl/ -typ	1 Cyl	1 Cyl




Scheuersaugmaschine, die in jeder Ecke scheuert, kehrt und trocknet

Technische Spezifikationen	SC250 34C B	SC250 34C B
Abmessungen L x B x H (mm)	630x425x400	630x425x400
Gewicht, einsatzbereit (kg)	32	32
Gewicht, netto (kg)	25	25
Versandgewicht (kg)	30	30

● Serienmäßige Ausstattung, ○ Optionales Zubehör, □ Optionen nur ab Werk

Zubehör		Artikel-Nr.	Anzahl	SC250 34C B	SC250 34C B
Sonstiges					
	MINI CONTAINER PLAST. F DIRT PKD	9100001964	1		●
Zubehör Hochdruckreiniger für Haus & Garten					
	CHARGER POWER CORD EU L.1000MM	9100002007	0		●
	CHARGER POWER CORD UK L.1000MM	9100002055	0	●	
Batterien und Ladegeräte					
	Batterie LI inkl. Ladegerät EU	9100002056	1		●
	Ladegerät Batterie LI 100-240V 1.25A	9100002058	0		○
	SCHNELLLADEGERÄT LI500W-EU	41600864	1		○
Walzenbürste					
	BRUSH CYL 340MM HARD GRIT 320 GREY	9100002067	1		○
	BRUSH CYL 340MM MICROFIBRE	9100002068	1		○

Scheuersaugmaschine, die in jeder Ecke scheuert, kehrt und trocknet

Zubehör		Artikel-Nr.	Anzahl	SC250 34C B	SC250 34C B
	BRUSH CYL 340MM SOFT NYLON BLACK	9100002069	1		○
	Bürste zyl. 340mm mittel	9100002066	1		●
Sauglippen					
	Saugfuss 360MM PU 2 St. SET	9100002064	1		●



heupel Reinigungstechnik GmbH

Gottlieb Daimler Str. 6
88214 Ravensburg
email: info@heupel-gmbh.de
www.heupel-gmbh.de

Tel: (049) 0751 - 35905-3
Fax: (049) 0751 - 35905-59

Shop: www.heupel-shop.de

Heupel - Reinigungstechnik - Beratung, Verkauf, Service, alles aus einer Hand.

NILFISK